

4Q/15

بورصة البحرين  
BAHRAIN BOURSE



نشرة التداول الفصلية

Quarterly Trading Bulletin

أكتوبر - ديسمبر 2015



[www.bahrainbourse.com.bh](http://www.bahrainbourse.com.bh)

## Contents

## المحتويات

Market Performance & Activity	1	أداء ونشاط السوق
BHB Indices	2	مؤشرات البورصة
Market at a Glance	3	احصاءات موجزة
Sectors at a Glance	4	احصاءات قطاعية
Quarterly Trading Activity	5	حركة التداول الفصلية
Financial Ratios	6	مؤشرات مالية
Trading Nationality Wise	7	التداول وفقاً للجنسية
Brokers Activity (Buy & Sell)	8	نشاط الوسطاء (بيعاً وشراءً)
Bonds & Sukuk	9	السندات والصكوك
Mutual Funds	10	صناديق الاستثمار
Brokers & Members	11	الوسطاء والأعضاء

## Market Performance

The Bahrain All Share Index closed at the end of 4Q 15 at 1,215.89 recording a YTD decrease of 14.77%.

Market Capitalization of the BHB stood at BD 7.20bn by the end of the quarter, decreasing from BD 8.33 bn in 4Q 14, with a decline of 13.54%.

The fourth quarter of 2015 witnessed a decrease of 33.59% in the value of shares traded compared to 4Q 14 with a total trading value of BD 22.95mn. Moreover the total volume increased by 11.25%, reaching 130.73mn shares. Also, the number of transactions increased by 26.89%.

Most of the trading activity was concentrated in the Commercial Banks sector with a value of BD 11.98mn that captured 52.21% of the total value of shares traded during 4Q 15, which comprised of 75.81% of the total volume of shares traded in the market.

During the quarter, the market witnessed BD 30.95mn value of shares traded by Bahraini investors capturing 67.43% of the trading value and BD 14.95mn by Non-Bahraini investors capturing 32.57% of the trading value.

The market breadth showed that decliners outperformed advancers by a margin of 17:12 and 17 scrips remained unchanged.

## أداء البورصة

أقل مؤشر البحرين العام عند مستوى 1,215.89 نقطة بنهاية الربع الرابع من عام 2015، مسجلاً انخفاضاً بنسبة 14.77% مقارنة بمطلع العام.

بلغت القيمة السوقية للسوق بنهاية الربع الثالث 7.208.33 مليار دينار بحريني مقارنة بـ 8.33 مليار دينار في الربع الرابع من عام 2014، مسجلة انخفاضاً بنسبة 13.54%.

تم تداول 130.73 مليون سهم بقيمة 22.95 مليون دينار في الربع الرابع من عام 2015، وقد سجلت قيمة التداول مقارنة بالربع الرابع من عام 2014 تراجعاً بنسبة 33.59%، في حين سجلت كمية التداول انخفاضاً بنسبة 11.25%، أما عدد الصفقات فقد انخفض بنسبة 26.89%.

استحوذ قطاع البنوك التجارية على 52.21% من مجمل قيمة الأسهم المتداولة والتي بلغت 11.98 مليون دينار، أي ما يعادل 75.81% من إجمالي كمية الأسهم المتداولة.

بلغت قيمة تداولات المستثمرين البحرينيين في الربع الرابع من العام الجاري 30.95 مليون دينار، مشكلاً 67.43% من إجمالي قيمة التداولات خلال الفترة، في حين بلغت نسبة الغير بحرينيين 32.57% أي ما قيمته 14.95 مليون دينار.

أما بصدد حركة أسعار الأسهم، فقد ارتفعت أسهم 12 شركة مقابل انخفاض 17 شركة، في حين حافظت 17 شركة على أسعارها السابقة.

BHB Indices						مؤشرات البورصة
Indices	الربع الرابع 2015 4Q 15	الربع الرابع 2014 4Q 14	التغير (نقطة) Change (points)	التغير (%) Change (%)	التغير منذ مطلع العام (%) YTD Change (%)	المؤشرات
Bahrain All Share Index	1,215.89	1,426.57	(210.68)	(14.77)	(14.77)	مؤشر البحرين العام
Bahrain Islamic Index*	818.30	-	-	-	-	مؤشر البحرين الاسلامي*
Esterad Index	1,285.80	1,503.57	(217.77)	(14.48)	(14.48)	مؤشر استيراد

\*Bahrain Islamic Index was launched in September 2015.

أطلق مؤشر البحرين الاسلامي في سبتمبر 2015.

Daily Trading Averages						متوسط التداولات اليومية
	الربع الرابع 2015 4Q 15	الربع الرابع 2014 4Q 14	التغير Change	التغير (%) Change (%)		
Total Trading Days	60	58	2	3.45	مجموع أيام التداول	
Average Value of Shares (BD)	382,492	595,785	(213,293)	(35.80)	متوسط قيمة الأسهم (دينار)	
Average Volume of Shares	2,178,817	2,026,013	152,804	7.54	متوسط كمية الأسهم	
Average no. of transactions	48	39	9	22.66	متوسط عدد الصفقات	

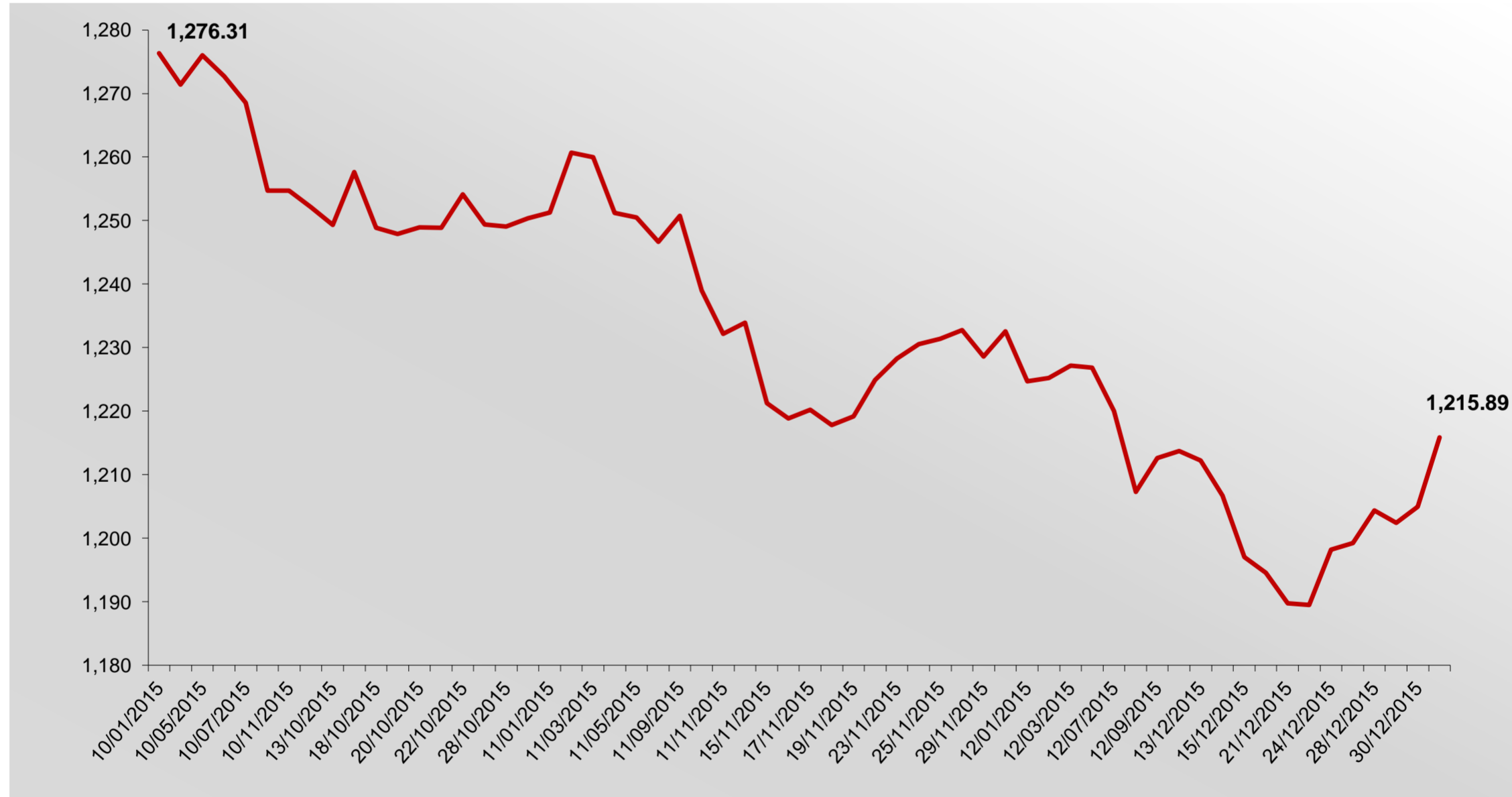
Monthly Comparison							مقارنة شهرية
Month	مؤشر البحرين العام Bahrain All Share Index	القيمة السوقية (دينار) Market Capitalization (BD)	قيمة الاسهم المتداولة (دينار) Value of Shares Traded (BD)	كمية الاسهم المتداولة Volume of Shares Traded	عدد الصفقات No. of Transactions	الشهر	
October	1,250.37	7,369,620,701	4,559,142	28,455,841	659	أكتوبر	
November	1,232.57	7,278,683,371	11,727,710	62,734,435	1,169	نوفمبر	
December	1,215.89	7,199,907,825	6,662,659	39,538,748	1,036	ديسمبر	
Total	-	-	22,949,511	130,729,024	2,864	المجموع	

Summary of Listings			ملخص الإدراج
Number of Companies	46	عدد الشركات	
Number of Mutual Funds	19	عدد الصناديق	
Number of Bonds & Sukuk	12	عدد السندات والصكوك	
Preferred Shares	0	الأسهم الممتازة	

Market Breadth			اتساع السوق
Advancers	12	الأسهم المرتفعة	
Decliners	17	الأسهم المنخفضة	
Unchanged	17	بدون تغيير	
Total Companies	46	المجموع	

Indices	الربع الرابع 2015 4Q 15	الربع الرابع 2014 4Q 14	التغير (نقطة) Change (points)	التغير (%) Change (%)	المؤشرات
<b>Bahrain All Share Index</b>	<b>1,215.89</b>	<b>1,426.57</b>	<b>(210.68)</b>	<b>(14.77)</b>	مؤشر البحرين العام
Commercial Banks	2,461.82	2,721.17	(259.35)	(9.53)	البنوك التجارية
Investment	613.84	842.14	(228.30)	(27.11)	الاستثمار
Insurance	1,653.62	1,844.71	(191.09)	(10.36)	التأمين
Services	1,361.73	1,385.97	(24.24)	(1.75)	الخدمات
Industrial	606.13	830.93	(224.80)	(27.05)	الصناعة
Hotels & Tourism	3,779.18	3,687.62	91.56	2.48	الفنادق والسياحة
<b>Bahrain Islamic Index</b>	<b>818.30</b>	-	-	-	مؤشر البحرين الاسلامي
<b>Esterad Index</b>	<b>1,285.80</b>	<b>1,503.57</b>	<b>(217.77)</b>	<b>(14.48)</b>	مؤشر استيراد

أداء مؤشر البحرين العام خلال الربع الرابع من عام 2015 (نقاط)  
Bahrain All Share Index Performance 4Q 15 (Points)



## Most Active Companies

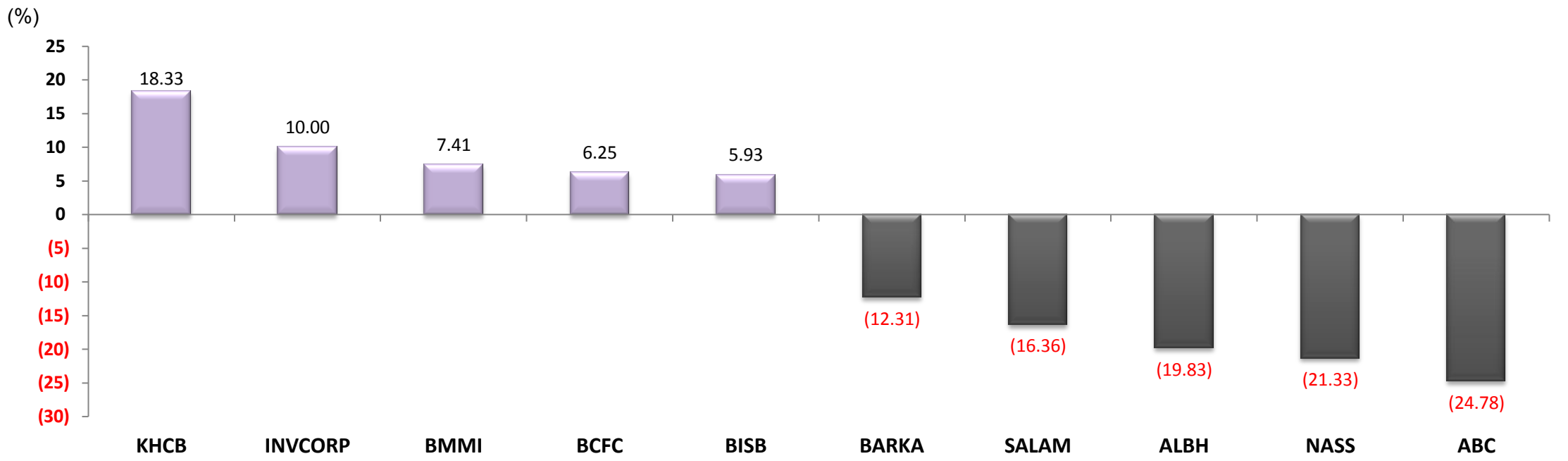
الشركات الأكثر نشاطا

In Terms of Value		من حيث القيمة
الشركة Company	القيمة (دينار) Value (BD)	النسبة من اجمالي السوق % From Total Market
AUB	5,689,851	24.79
UGB	4,872,202	21.23
KHCB	2,465,366	10.74
ITHMR	1,290,900	5.62
ALBH	1,143,950	4.98
Total المجموع	15,462,269	67.38

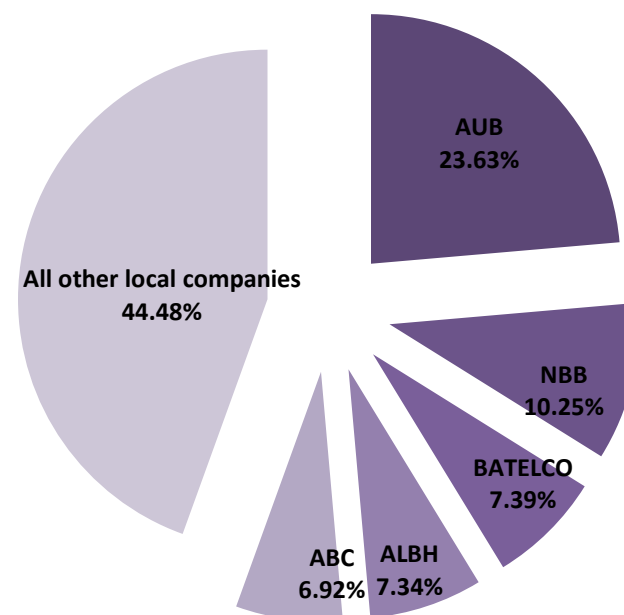
In Terms of Volume		من حيث الكمية
الشركة Company	الكمية Volume	النسبة من اجمالي السوق % From Total Market
KHCB	40,350,220	30.87
ITHMR	22,423,963	17.15
AUB	21,848,184	16.71
UGB	12,498,493	9.56
SALAM	10,305,834	7.88
Total المجموع	107,426,694	82.18

## Top Advancers &amp; Top Decliners

الاسهم الأكثر ارتفاعا والأسهم الأكثر انخفاضا



الشركات الخمس الأكبر حجما من حيث القيمة السوقية Largest 5 Companies in Terms of Market Capitalization		
الشركة Company	القيمة السوقية (دينار) Market Capitalization (BD)	النسبة من اجمالي السوق % From Total Market
AUB	1,701,033,050	23.63
NBB	737,862,720	10.25
BATELCO	532,224,000	7.39
ALBH	528,240,000	7.34
ABC	498,299,750	6.92
Total المجموع	3,997,659,520	55.52



## Sectors at a Glance

## احصاءات قطاعية

Market Capitalization (BD) <span style="float: right;">القيمة السوقية (دينار بحريني)</span>					
Sectors	الربع الرابع 2015 4Q 15	الربع الرابع 2014 4Q 14	التغير Change (%)	الوزن النسبي من الربع الحالي Weight from (%) Current Quarter	القطاعات
Commercial Banks	3,483,477,135	3,793,805,442	(8.18)	48.38	البنوك التجارية
Investment	1,723,042,244	2,295,082,815	(24.92)	23.93	الاستثمار
Insurance	146,903,190	163,878,591	(10.36)	2.04	التأمين
Services	1,096,383,237	1,125,569,854	(2.59)	15.23	الخدمات
Industrial	547,911,644	751,120,639	(27.05)	7.61	الصناعة
Hotels & Tourism	202,190,375	197,610,963	2.32	2.81	الفنادق والسياحة
<b>Total Market</b>	<b>7,199,907,825</b>	<b>8,327,068,304</b>	<b>(13.54)</b>	<b>100</b>	<b>اجمالي السوق</b>

Trading Value (BD) <span style="float: right;">قيمة الاسهم (دينار بحريني)</span>					
Sectors	الربع الرابع 2015 4Q 15	الربع الرابع 2014 4Q 14	التغير Change (%)	الوزن النسبي من الربع الحالي Weight from (%) Current Quarter	القطاعات
Commercial Banks	11,983,064	19,340,253	(38.04)	52.21	البنوك التجارية
Investment	6,011,772	8,239,859	(27.04)	26.20	الاستثمار
Insurance	61,793	120,758	(48.83)	0.27	التأمين
Services	3,383,257	5,558,412	(39.13)	14.74	الخدمات
Industrial	1,186,198	936,029	26.73	5.17	الصناعة
Hotels & Tourism	323,425	360,212	(10.21)	1.41	الفنادق والسياحة
Non-Bahraini	0	0	0.00	0.00	غير البحرينية
Closed	0	0	0.00	0.00	المقفل
<b>Total Market</b>	<b>22,949,510</b>	<b>34,555,523</b>	<b>(33.59)</b>	<b>100</b>	<b>اجمالي السوق</b>

Trading Volume (\$shares) <span style="float: right;">كمية الاسهم (سهم)</span>					
Sectors	الربع الرابع 2015 4Q 15	الربع الرابع 2014 4Q 14	التغير Change (%)	الوزن النسبي من الربع الحالي Weight from (%) Current Quarter	القطاعات
Commercial Banks	99,105,766	70,134,591	41.31	75.81	البنوك التجارية
Investment	16,700,976	26,301,307	(36.50)	12.78	الاستثمار
Insurance	276,039	393,882	(29.92)	0.21	التأمين
Services	10,805,962	17,525,504	(38.34)	8.27	الخدمات
Industrial	2,972,818	1,835,630	61.95	2.27	الصناعة
Hotels & Tourism	867,463	1,317,831	(34.17)	0.66	الفنادق والسياحة
Non-Bahraini	0	0	0.00	0.00	غير البحرينية
Closed	0	0	0.00	0.00	المقفل
<b>Total Market</b>	<b>130,729,024</b>	<b>117,508,745</b>	<b>11.25</b>	<b>100</b>	<b>اجمالي السوق</b>

Number of Transactions <span style="float: right;">عدد الصفقات</span>					
Sectors	الربع الرابع 2015 4Q 15	الربع الرابع 2014 4Q 14	التغير Change (%)	الوزن النسبي من الربع الحالي Weight from (%) Current Quarter	القطاعات
Commercial Banks	1,721	1,152	49.39	60.09	البنوك التجارية
Investment	230	100	130.00	8.03	الاستثمار
Insurance	21	27	(22.22)	0.73	التأمين
Services	551	657	(16.13)	19.24	الخدمات
Industrial	300	264	13.64	10.47	الصناعة
Hotels & Tourism	41	57	(28.07)	1.43	الفنادق والسياحة
Non-Bahraini	0	0	0.00	0.00	غير البحرينية
Closed	0	0	0.00	0.00	المقفل
<b>Total Market</b>	<b>2,864</b>	<b>2,257</b>	<b>26.89</b>	<b>100</b>	<b>اجمالي السوق</b>

Quarterly Trading Activity

حركة التداول الفصلية

الرمز SYMBOL	COMPANY	اجمالي كمية الاسهم المتداولة Total Volume of Shares Traded	النسبة من اجمالي كمية الاسهم المتداولة (%) of Total Volume of Shares Traded	اجمالي قيمة الاسهم المتداولة Total Value of Shares Traded (BHD)	النسبة من اجمالي قيمة الاسهم المتداولة (%) of Total Value of Shares Traded	عدد الصفقات NO. Of Transactions	سعر الإقفال Closing Price	التغير خلال الربع Change During the Quarter	الأعلى High	الأدنى Low	عدد أيام التداول No. of Trading Days	الشركة
SALAM	Al Salam Bank	10,305,834	7.88	979,163	4.27	271	BHD 0.092	(0.018)	BHD 0.111	BHD 0.087	43	مصرف السلام
AUB	Ahli United Bank	21,848,184	16.71	5,689,851	24.79	228	\$0.695	0.000	\$0.710	\$0.680	45	البنك الأهلي المتحد
BISB	Bahrain Islamic Bank	2,104,723	1.61	249,687	1.09	133	BHD 0.143	0.008	BHD 0.146	BHD 0.100	32	بنك البحرين الإسلامي
BBK	BBK	477,623	0.37	204,133	0.89	71	BHD 0.436	0.008	BHD 0.436	BHD 0.422	24	بنك البحرين والكويت
ITHMR	Ithmaar Bank	22,423,963	17.15	1,290,900	5.62	216	\$0.145	(0.005)	\$0.170	\$0.130	42	بنك الإثمار
KHCB	Khaleeji Commercial Bank	40,350,220	30.87	2,465,366	10.74	638	BHD 0.071	0.011	BHD 0.071	BHD 0.053	56	المصرف الخليجي التجاري
NBB	National Bank of Bahrain	1,595,219	1.22	1,103,965	4.81	164	BHD 0.700	0.000	BHD 0.735	BHD 0.675	37	بنك البحرين الوطني
	<b>Commercial Banks Sector</b>	<b>99,105,766</b>	<b>75.81</b>	<b>11,983,064</b>	<b>52.21</b>	<b>1,721</b>						<b>قطاع البنوك التجارية</b>
BARKA	Al Baraka Banking Group	1,534,162	1.17	338,943	1.48	104	\$0.570	(0.080)	\$0.650	\$0.540	34	مجموعة البركة المصرفية
ABC	Arab Banking Corporation	1,244,760	0.95	228,753	1.00	25	\$0.425	(0.140)	\$0.540	\$0.425	13	المؤسسة العربية المصرفية
BCFC	Bahrain Commercial Facilities Co.	277,442	0.21	191,097	0.83	52	BHD 0.765	0.045	BHD 0.765	BHD 0.650	21	شركة البحرين للتسهيلات التجارية
BMB	Bahrain Middle East Bank	0	0.00	0	0.00		BHD 0.031	0.000	-	-	0	بنك البحرين والشرق الأوسط
ESTERAD	Esterad Investment Co.	623,367	0.48	124,379	0.54	15	BHD 0.198	(0.002)	BHD 0.206	BHD 0.190	9	شركة استيراد الاستثمارية
GFH	GFH Financial Group	423,962	0.32	26,308	0.11	9	\$0.160	0.005	\$0.175	\$0.150	4	مجموعة جي إف آتش المالية
GMG*	Gulf Monetary Group (Suspended)	0	0.00	0	0.00		BHD 0.035	0.000	-	-	0	المجموعة الخليجية للمال * (موقوف عن التداول)
INOVEST	INOVEST	86,264	0.07	5,346	0.02	3	\$0.160	(0.015)	\$0.170	\$0.160	2	انوفست
INVCORP	Investcorp Bank	12,526	0.010	224,745	0.98	11	\$6.600	0.600	\$6.50	BHD 6.000	7	انفستكوروب
TAIB	Taib Bank	0	0.00	0	0.00		\$2.730	0.000	-	-	0	بنك طيب
UGB	United Gulf Bank	12,498,493	9.56	4,872,202	21.23	11	BHD 0.390	0.000	BHD 0.396	BHD 0.300	7	بنك الخليج المتحد
UGIC	United Gulf Investment Co.	0	0.00	0	0.00		BHD 0.100	0.000	-	-	0	الشركة الخليجية المتحدة للاستثمار
	<b>Investment Sector</b>	<b>16,700,976</b>	<b>12.78</b>	<b>6,011,772</b>	<b>26.20</b>	<b>230</b>						<b>قطاع الاستثمار</b>
AHLIA	Al Ahlia Insurance Co.	58,846	0.05	16,885	0.07	4	BHD 0.300	(0.010)	BHD 0.300	BHD 0.270	2	شركة التأمين الأهلية
ARIG	Arab Insurance Group	158,957	0.12	23,422	0.10	8	\$0.380	(0.040)	\$0.420	\$0.380	6	المجموعة العربية للتأمين
BKIC	Bahrain Kuwait Insurance Co.	30,000	0.02	17,625	0.08	6	BHD 0.600	(0.010)	BHD 0.640	BHD 0.540	5	الشركة البحرينية الكويتية للتأمين
BNH	Bahrain National Holding	4,000	0.003	1,680	0.01	1	BHD 0.420	0.000	BHD 0.420	BHD 0.420	1	شركة البحرين الوطنية القابضة
TAKAFUL	Takaful Insurance Co.	24,236	0.02	2,181	0.01	2	BHD 0.100	0.000	-	-	2	شركة التكافل الدولية
	<b>Insurance Sector</b>	<b>276,039</b>	<b>0.21</b>	<b>61,793</b>	<b>0.27</b>	<b>21</b>						<b>قطاع التأمين</b>
CPARK	Bahrain Car Parks Co.	24,265	0.02	4,111	0.02	3	BHD 0.180	0.000	BHD 0.180	BHD 0.180	3	شركة البحرين لمواقف السيارات
CINEMA	Bahrain Cinema Co.	335,761	0.26	464,248	2.02	9	BHD 1.300	(0.160)	BHD 1.400	BHD 1.260	6	شركة البحرين للسينما
DUTYF	Bahrain Duty Free Shop Complex	396,983	0.30	336,640	1.47	41	BHD 0.860	0.030	BHD 0.860	BHD 0.835	23	شركة مجمع البحرين للأسواق الحرة
BASREC	Bahrain Ship Repairing & Eng. Co.	3,655	0.003	6,613	0.03	3	BHD 1.810	0.010	BHD 1.810	BHD 1.810	2	شركة البحرين لتصليح السفن والهندسة
BATELCO	Bahrain Telecommunications Co.	2,941,408	2.25	936,493	4.08	262	BHD 0.320	(0.006)	BHD 0.330	BHD 0.308	49	شركة البحرين للاتصالات
BMMI	BMMI	391,067	0.30	337,609	1.47	33	BHD 0.870	0.060	BHD 0.880	BHD 0.835	14	بي أم أي
NASS	Nass Corporation BSC.	1,300,476	0.99	175,480	0.76	127	BHD 0.118	(0.032)	BHD 0.151	BHD 0.118	40	شركة ناس
SEEF	Seef Properties	4,077,811	3.12	817,428	3.56	43	BHD 0.202	0.002	BHD 0.206	BHD 0.200	21	عقارات السيف
TRAFCO	Trafco Group	978,109	0.75	240,746	1.05	5	BHD 0.240	(0.010)	BHD 0.250	BHD 0.240	3	مجموعة ترافكو
ZAINBH	Zain Bahrain	356,427	0.27	63,890	0.28	25	BHD 0.180	0.002	BHD 0.184	BHD 0.162	20	شركة زين للاتصالات
	<b>Services Sector</b>	<b>10,805,962</b>	<b>8.27</b>	<b>3,383,257</b>	<b>14.74</b>	<b>551</b>						<b>قطاع الخدمات</b>
ALBH	Aluminium Bahrain	2,840,792	2.17	1,143,950	4.98	297	BHD 0.372	(0.092)	BHD 0.468	BHD 0.358	57	شركة المنيوم البحرين
BFM	Bahrain Flour Mills Co.	0	0.00	0	0.00		BHD 0.390	0.000	-	-	0	شركة البحرين لمطاحن الدقيق
POLTRY	Delmon Poultry Co.	132,026	0.10	42,248	0.18	3	BHD 0.320	(0.006)	BHD 0.320	BHD 0.320	3	شركة دلمون للدواجن
	<b>Industrial Sector</b>	<b>2,972,818</b>	<b>2.27</b>	<b>1,186,198</b>	<b>5.17</b>	<b>300</b>						<b>قطاع الصناعة</b>
FAMILY	Bahrain Family Leisure Co.	250	0.0002	29	0.0001	3	BHD 0.116	0.000	-	-	3	الشركة البحرينية للترفيه العائلي
BTC	Bahrain Tourism Co.	90,205	0.07	20,580	0.09	5	BHD 0.224	(0.022)	BHD 0.248	BHD 0.224	4	شركة البحرين للسياحة
BANADER	Banader Hotels Co.	436,119	0.33	31,378	0.14	13	BHD 0.072	(0.005)	BHD 0.072	BHD 0.072	5	شركة بنادر للفنادق
BHOTEL	Gulf Hotels Group	326,965	0.25	267,540	1.17	18	BHD 0.805	0.005	BHD 0.830	BHD 0.800	10	مجموعة فنادق الخليج
NHOTEL	National Hotels Co.	13,924	0.01	3,899	0.02	2	BHD 0.280	0.000	BHD 0.280	BHD 0.280	2	شركة الفنادق الوطنية
	<b>Hotel &amp; Tourism Sector</b>	<b>867,463</b>	<b>0.66</b>	<b>323,425</b>	<b>1.41</b>	<b>41</b>						<b>قطاع الفنادق و السياحة</b>
BMUSC*	Bankmuscat	0	0.00	0	0.00	0	BHD 0.560	0.000	-	-	0	بنك مسقط*
GLOBAL*	Global Investment House	0	0.00	0	0.00	0	BHD 0.150	0.000	-	-	0	بيت الاستثمار العالمي*
	<b>Non-Bahrain Companies</b>	<b>0</b>	<b>0.00</b>	<b>0</b>	<b>0.00</b>	<b>0</b>						<b>الشركات غير البحرينية</b>
SICO-C	Securities & Investment Co.	0	0.00	0	0.00	0	BHD 0.310	0.000	-	-	0	شركة الأوراق المالية و الاستثمار
UPI	United Papers Industries	0	0.00	0	0.00	0	BHD 0.420	0.000	-	-	0	الشركة المتحدة لصناعة الورق
	<b>Closed Companies</b>	<b>0</b>	<b>0.00</b>	<b>0</b>	<b>0.00</b>	<b>0</b>						<b>الشركات المغفلة</b>
	<b>Total Market</b>	<b>130,729,024</b>	<b>100.00</b>	<b>22,949,510</b>	<b>100.00</b>	<b>2,864</b>						<b>اجمالي السوق</b>

\* Adjusted Price

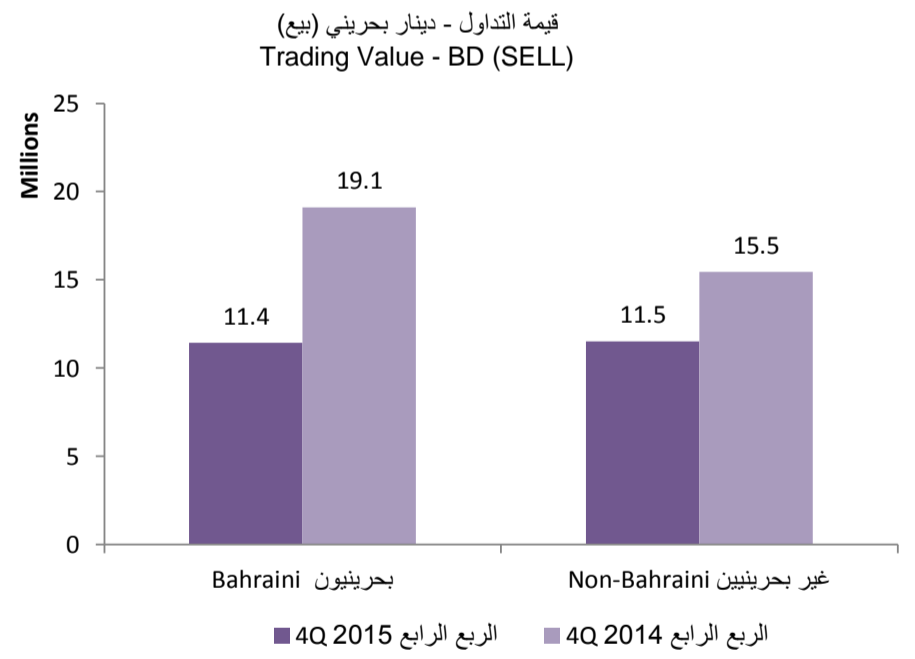
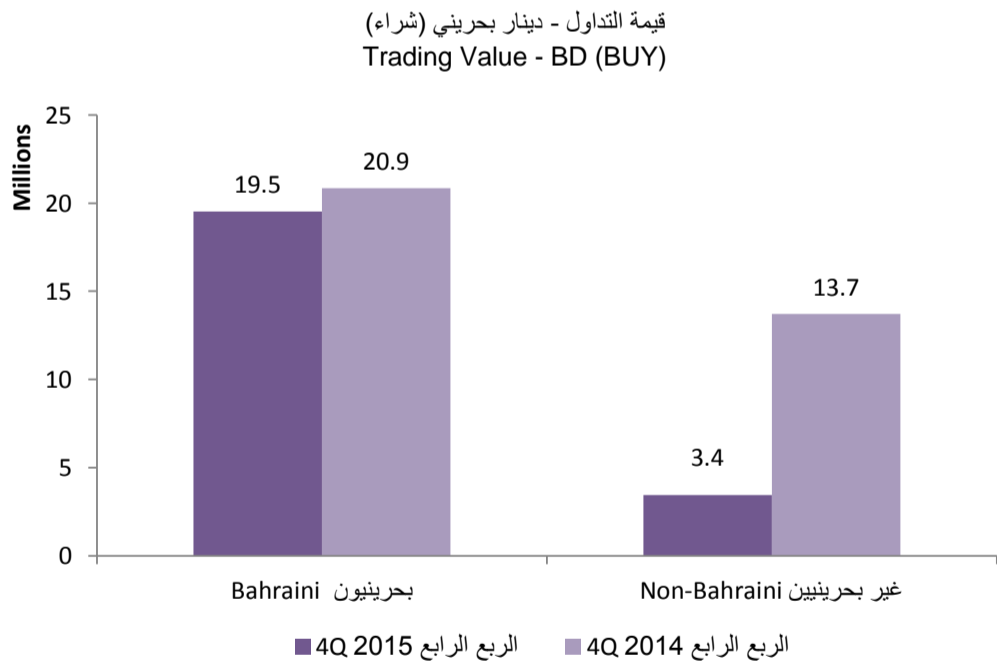
\* السعر المعدل





قيمة الاسهم المتداولة (دينار) في الربع الرابع-2015 ValueTraded (BD) 4Q 15						
	بحرينيون Bahraini		غير بحرينيين Non-Bahraini		المجموع Total	
	قيمة التداول Traded	نسبة من اجمالي القيمة المتداولة of Total Value Traded %	قيمة التداول Value Traded	نسبة من اجمالي القيمة المتداولة of Total Value Traded %		
Buy	19,519,193	85.05%	3,430,317	14.95%	22,949,510	الشراء
Sell	11,429,577	49.80%	11,519,932	50.20%	22,949,510	البيع
Totals	30,948,770	67.43%	14,950,249	32.57%	45,899,020	المجموع

قيمة الاسهم المتداولة (دينار) في الربع الرابع-2014 ValueTraded (BD) 4Q 14						
	بحرينيون Bahraini		غير بحرينيين Non-Bahraini		المجموع Total	
	قيمة التداول Traded	نسبة من اجمالي القيمة المتداولة of Total Value Traded %	قيمة التداول Value Traded	نسبة من اجمالي القيمة المتداولة of Total Value Traded %		
Buy	20,850,569	60.34%	13,704,953	39.66%	34,555,523	الشراء
Sell	19,100,245	55.27%	15,455,278	44.73%	34,555,523	البيع
Totals	39,950,814	57.81%	29,160,231	42.19%	69,111,046	المجموع



## Brokers Activity (Buy &amp; Sell)

## نشاط الوسطاء (بيعاً وشراءً)

Brokers	إجمالي القيمة (دينار) Total Value (BD)	الوزن من إجمالي السوق Weight from Total Market (%)	إجمالي الكمية (سهم) Total Volume (Shares)	الوزن من إجمالي السوق Weight from Total Market (%)	عدد الصفقات No. of Transactions	الوزن من إجمالي السوق Weight from Total Market (%)	الوسطاء
Securities and Investment Co.	15,997,465	34.85	87,086,897	33.31	1,686	29.43	شركة الأوراق المالية والاستثمار
United Gulf Bank B.S.C	9,730,500	21.20	24,953,928	9.54	13	0.23	بنك الخليج المتحد
Gulf Securities Company	8,389,829	18.28	61,708,717	23.60	1,550	27.06	شركة الخليج للأوراق المالية
Ahli United Bank	2,987,098	6.51	11,807,043	4.52	220	3.84	البنك الأهلي المتحد
Al Ahlia Bahrain B.S.C	2,117,703	4.61	22,790,726	8.72	456	7.96	شركة الأهلية بحرين ش. م. ب. (مقفلتة)
Mubasher Financial Services	1,599,142	3.48	14,796,730	5.66	303	5.29	مباشر للخدمات المالية ش. م. ب. (م)
Yousif H. Al-Ajaji	1,442,019	3.14	13,175,273	5.04	486	8.48	يوسف العجاجي
BBK	1,429,462	3.11	10,848,566	4.15	465	8.12	بنك البحرين والكويت
Nasser Abbas Khosrou	1,279,313	2.79	10,881,434	4.16	393	6.86	ناصر خسرو
Global Investment House	597,410	1.30	1,366,226	0.52	57	1.00	بيت الاستثمار العالمي
Abdulla J. Zain Al-Abedeen	329,080	0.72	2,042,508	0.78	99	1.73	عبدالله زين العابدين
TAIB Securities	0	0.00	0	0.00	0	0.00	شركة طيب للأوراق المالية
<b>Total Market</b>	<b>45,899,021</b>	<b>100</b>	<b>261,458,048</b>	<b>100</b>	<b>5,728</b>	<b>100</b>	<b>إجمالي نشاط الوسطاء</b>

Bond-Sukuk / Issuer أسم السند- الصكوك / جهة الإصدار	Symbol Code رمز السند	Size حجم الإصدار	Coupon Rate/Return سعر الفائدة / العائد	Period for Annual Payment		Issuance Price سعر الإصدار	Date تاريخ		
				From من	To الى		Issuance الإصدار	Listing الانراج	Due الاستحقاق
<b>Government Development Bond - 2019</b> سندات تنمية حكومية اسمية	<b>GDEV.BND19</b>	BD 185,000,000	4.3% to be paid every 6 months on 8 May and 8 November of each year.	Every 6 months		BD 1	08-Nov-12	29-Jan-13	08-Nov-19
<b>Government Islamic Leasing Securities</b> صكوك التاجير الإسلامية الحكومية	<b>GILS17.2016</b>	BD 200,000,000	5.5% annually to be paid every 6 months on 7th October & 7th April of each year.	Every 6 months		BD 10,000	07-Apr-11	26-Apr-11	07-Apr-16
<b>Government Development Bond - 2017</b> سندات تنمية حكومية اسمية	<b>GEDV.BND17</b>	BD 200,000,000	5% annually to be paid every 6 months on 27 June and 27 December of each year.	Every 6 months		BD 10,000	27-Dec-10	20-Jan-11	27-Dec-17
<b>Sukuk Al Musharaka (Investment DAR Sukuk Co.) - 2010 *</b> صكوك المشاركة الصادرة عن شركة دار صكوك للاستثمار - 2010 **	<b>MUSH.SK06</b>	\$100,000,000	7.347% (6 mth USD Libor plus 2% Margin)	27/04/2010	27/10/2010	\$10,000	27-Oct-05	28-Jun-06	26-Oct-10
<b>Government Islamic Leasing Securities</b> صكوك التاجير الإسلامية الحكومية	<b>GILS19.2017</b>	BD 160,000,000	4.3% on fixed annual basis, paid every six months on 17th Jan and 17th July	Every 6 months		BD 1	17-Jul-12	08-Aug-12	17-Jul-17
<b>Government Development Bond - 2016</b> سندات تنمية حكومية اسمية	<b>GDEV.BND15</b>	BD 150,000,000	2.9% on fixed annual basis, paid every six months on 4th Jan and 4th July	Every 6 months		BD1	04-Jul-13	30-Jul-13	04-Jul-16
<b>Government Islamic Lease (Ijarah) Sukuk - Issue 22</b> صكوك التاجير الإسلامية الحكومية الاسمية - الإصدار 22	<b>GILS22.SUK</b>	BD 250,000,000	Fixed Annual Rate of 5.5%. Paid every six months on 19th January & 19th July every year of each year of duration.	Every 6 months		BD 1	19-Jan-15	03-Feb-15	19-Jan-25
<b>Government Islamic Lease (Ijarah) Sukuk - Issue 21</b> صكوك التاجير الإسلامية الحكومية الاسمية - الإصدار 21	<b>GILS21.SUK</b>	BD100,000,000	Fixed Annual Rate of 3.00%. Paid every six months on 8th January & 8th July every year of each year of duration.	Every 6 months		BD 1	08-Jan-15	08-Feb-15	08-Jan-18
<b>Government Islamic Lease (Ijarah) Sukuk - Issue 23</b> صكوك التاجير الإسلامية الحكومية الاسمية - الإصدار 23	<b>GILS23.SUK</b>	BD200,000,000	Fixed Annual Rate of 5.00%. Paid every six months on 9th July & 9th January every year of each year of duration.	Every 6 months		BD 1	09-Jul-15	02-Aug-15	09-Jul-25
<b>Government Development Bond – Issue 9</b> سندات تنمية حكومية – الإصدار التاسع	<b>(GDEV9.BND)</b>	BD150,000,000	Fixed Annual Rate of 4%. Paid every six months on 30th January & 30th July every year of each year of duration.	Every 6 months		BD 1	30-Jul-15	06-Aug-15	30-Jul-20
<b>Government Development Bond – Issue 8</b> سندات تنمية حكومية – الإصدار الثامن	<b>(GDEV8.BND)</b>	BD100,000,000	Fixed Annual Rate of 2.75 %. Paid every six months on 14th January & 14th July every year of each year of duration.	Every 6 months		BD 1	14-Jul-15	11-Aug-15	14-Jul-17
<b>Government Development Bond – Issue 10</b> سندات تنمية حكومية – الإصدار العاشر	<b>(GDEV10.BND)</b>	BD100,000,000	Fixed Annual Rate of 3 %. Paid every six months on 4 th February & 4th August every year of each year of duration.	Every 6 months		BD 1	04-Aug-15	19-Aug-15	04-Aug-18

\* Matured as of 26th Oct 2010

\*\* الاستحقاق بتاريخ 26 أكتوبر 2010

## Mutual Funds

## صناديق الاستثمار

Fund Name	Issue Manager	صافي قيمة الموجودات NAV	Type	النوع	الجهة المصدرة	اسم الصندوق
Unit Investment Bank	Islamic DEV.Bank	\$1.000	Open-End	مفتوح	البنك الاسلامي للتنمية	صندوق حصص الاستثمار - البنك الاسلامي للتنمية (اسلامي) \$
SICO Selected Securities (SSS)	SICO Funds Company EC	BHD 0.187	Open-End	مفتوح	شركة سيكو للصناديق الاستثمارية	صندوق سيكو للاوراق المالية المختارة (د.ب)
Khaleej Equity Fund	SICO Funds Company EC	\$273.260	Open-End	مفتوح	شركة سيكو للصناديق الاستثمارية	صندوق أسهم الخليج
SICO Gulf Equity Fund	SICO Fund Company III B.S.C. ( c )	\$113.030	Open-End	مفتوح	شركة سيكو للصناديق الاستثمارية III ش.م.ب (مقفل)	صندوق سيكو للأسهم الخليجية
Makaseb Arab Tigers Fund	Makaseb Fund Company	\$15.104	Open-End	مفتوح	شركة مكاسب للصناديق الإستثمارية	صندوق مكاسب للنمو العربي
Makaseb Income Fund	Makaseb Fund Company	\$12.669	Open-End	مفتوح	شركة مكاسب للصناديق الإستثمارية	صندوق دخل المكاسب
Global Opportunistic Fund	Global Investment House	\$45.621	Close-End	مغلق	بيت الاستثمار العالمي	صندوق جلوبل القناص
Global GCC Large Cap Fund	Global Investment House	\$143.427	Open-End	مفتوح	بيت الاستثمار العالمي	صندوق جلوبل للشركات الخليجية الرائدة
The Zenith Fund	Global Investment House	\$85.840	Open-End	مفتوح	بيت الاستثمار العالمي	صندوق القمة
Global GCC Real Estate Fund	Global Investment House	\$0.938	Close-End	مغلق	بيت الاستثمار العالمي	صندوق الخليج العقاري
Global Distressed Fund	Global Investment House	\$182.110	Open-End	مفتوح	بيت الاستثمار العالمي	صندوق جلوبل للشركات المتعثرة
Global Islamic Fund of Funds	Global Fund Company (Bahrain) E.C.	\$59.649	Open-End	مغلق	شركة صندوق جلوبل الاستثماري (البحرين)	صندوق جلوبل للصناديق الإسلامية
Global GCC Islamic Fund	Global GCC Islamic Fund Company B.S.C (Closed)	\$101.971	Open-End	مفتوح	شركة صندوق جلوبل الخليجي الإسلامي (مقفل)	صندوق جلوبل الخليجي الإسلامي
Global Energy, Petrochemical and Downstream Industries Fund	Global Energy, Petrochemical and Downstream Industri	\$124.084	Open-End	مفتوح	شركة صندوق جلوبل للطاقة والبتروكيماويات والصناعات التحويلية (مقفل)	صندوق جلوبل للطاقة والبتروكيماويات والصناعات التحويلية
NBK GULF EQUITY FUND	NBK Gulf Equity Funds Company B.S.C ( c )	\$1.588	Open-End	مفتوح	شركة صندوق إن بي كي للأسهم الخليجية ش.م.ب (مقفل)	صندوق الوطني للأسهم الخليجية
NBK QATAR EQUITY FUND	NBK Gulf Equity Funds Company B.S.C ( c )	\$1.891	Open-End	مفتوح	شركة صندوق إن بي كي للأسهم الخليجية ش.م.ب (مقفل)	صندوق الوطني للأسهم القطرية
SICO Kingdom Equity Fund	SICO Funds Company IV B.S.C. ©	\$15.030	Open-End	مفتوح	شركة سيكو للصناديق الاستثمارية IV ش.م.ب (مقفل)	صندوق سيكو المملكة للأسهم
Markaz Arabian Fund	Markaz Arabian Fund Company B.S.C ©	\$3.170	Open-End	مفتوح	شركة صندوق المركز العربي ش.م.ب (مقفل)	صندوق المركز العربي
SICO Fixed Income Fund	Sico Funds Company VI B.S.C. © // Class A	\$97.390	Open-End	مفتوح	شركة سيكو للصناديق الاستثمارية CLASS A //	صندوق سيكو للاستثمار بأدوات الدخل الثابت
	Sico Funds Company VI B.S.C. © //Class B	\$104.510	Open-End	مفتوح	شركة سيكو للصناديق الاستثمارية CLASS B //	

As given by Issuer

\* NAV per unit

¹ % change indicates 12 -months return

E= Estimated

A=Accurate

## Brokers &amp; Members

## الوسطاء والأعضاء

Brokers & Members Names	صندوق البريد P.O. BOX	الهاتف Phone	الفاكس Fax	الموقع الإلكتروني WebSite	البريد الإلكتروني Email	اسماء الوسطاء والأعضاء
Abdulla Zain Al-Abedeen	1297	17 214738	17 246661	-	-	عبدالله زين العابدين
Ahli United Bank	2424	17 585858	17 580542	<a href="http://www.ahliunited.com">www.ahliunited.com</a>	<a href="mailto:info@ahliunited.com">info@ahliunited.com</a>	البنك الأهلي المتحد
BBK	597	17 207262	17 216164	<a href="http://www.bbkonline.com">www.bbkonline.com</a>	<a href="mailto:ecall_ebank@bbkonline.com">ecall_ebank@bbkonline.com</a>	بنك البحرين والكويت
Al Ahlia Securities	10106	17 207070	17 250800	-	-	الأهلية للأوراق المالية
Global Investment House	855	17 210011	17 210222	<a href="http://www.globalinv.net">www.globalinv.net</a>	<a href="http://www.globalinv.net">www.globalinv.net</a>	بيت الاستثمار العالمي للوساطة
Gulf Securities Company	11884	17 272578	17 258780	-	-	شركة الخليج للأوراق المالية
Nasser Abbas Khosrou	20330	17 270130	17 271267	-	-	ناصر عباس خسرو
Securities & Investment Co.	1331	17 515000 / 17 515200	17 530603 / 17 514000	<a href="http://www.sico-bahrain.com">www.sico-bahrain.com</a>	<a href="mailto:sico@batelco.com.bh">sico@batelco.com.bh</a>	شركة الأوراق المالية والاستثمار
TAIB Securities Co.	20485	17 549494	17 531213	<a href="http://www.taibdirect.com">www.taibdirect.com</a>	<a href="mailto:taibdirect@taib.com">taibdirect@taib.com</a>	شركة طيب للأوراق المالية
Yousif Al-Ajaji	17	17 261006	17 262948	-	<a href="mailto:ajaji001@yahoo.com">ajaji001@yahoo.com</a>	يوسف حسن العجاجي
Mubasher Financial Services	75782	17 556139	17 556124	-	-	شركة مباشر للخدمات المالية
United Gulf Bank B.S.C	5964	17 533233	17 533197	<a href="http://www.ugbbah.com">www.ugbbah.com</a>	<a href="mailto:rsoukarieh@ugbbah.com">rsoukarieh@ugbbah.com</a>	بنك الخليج المتحد
HSBC Bank Middle East Limited	57	17 569499 / 17 569571	17 569574	<a href="http://www.hsbcnet.com">www.hsbcnet.com</a>	<a href="mailto:custodybahrain@hsbc.com">custodybahrain@hsbc.com</a>	بنك إتش إس بي سي الشرق الأوسط
Standard Chartered Bank	29	17 209445	17228363	<a href="http://www.standardchartered.com">www.standardchartered.com</a>	<a href="mailto:mohammad.ata.karim@sc.com">mohammad.ata.karim@sc.com</a>	بنك ستاندرد تشارترد
Gulf Custody Company	20400	17 382666	17 382555	<a href="http://gulfcustody.com">gulfcustody.com</a>	<a href="mailto:info@gulfcustody.com">info@gulfcustody.com</a>	الشرك الخليجية لحفظ الأوراق المالية
Citibank N.A. Bahrain	548	17 584148	17 588507	<a href="http://www.citi.com">www.citi.com</a>	<a href="mailto:abdulla.aljanahi@citi.com">abdulla.aljanahi@citi.com</a>	سيتي بنك - البحرين
SICO Funds Services Company	20233	17516061	17531777	<a href="http://www.sico-bahrain.com">www.sico-bahrain.com</a>	<a href="mailto:amal.alnaser@sicobahrain.com">amal.alnaser@sicobahrain.com</a>	شركة سيكو لخدمات الصناديق الاستثمارية